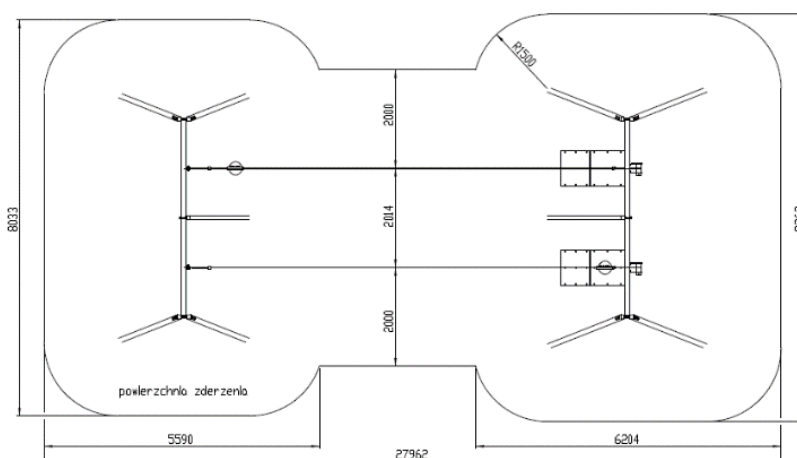
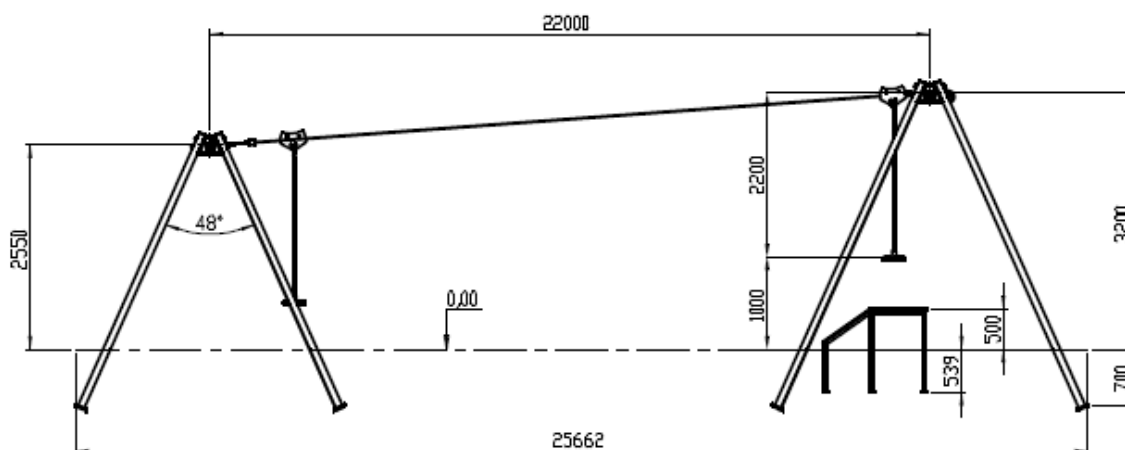



ZJAZD LINOWY nr kat. PJ-ZL-2



Długość zjazdu	25-30m
Strefa bezpieczeństwa	8,25x26-31m
Wysokość całkowita	3,20m
Wysokość swobodnego upadku (HIC)	<1,0m
Produkt zgodny z PN-EN 1176-1:2017-12	TAK
Przedział wiekowy	3 -12 lat

Specyfikacja materiałowa:

Słupy nośne wykonane z profili stalowych 80x80mm malowanych podkładem cynkowym i farbą proszkową

Belka pozioma wykonana z profili stalowych 100x100mm malowanych podkładem cynkowym i farbą proszkową

Podest wykonany z profili stalowych 40x40mm cynkowanych ogniowo pokryty płytą HDPE lub HPL.

Elementy zjazdowe wykonane ze stali nierdzewnej i cynkowane ogniowo posiadające badania oraz certyfikat bezpieczeństwa.

Skład zestawu zjazdu linowego:

Bramka startowa,

Bramka końcowa,

Podest,

Trolej ze stali nierdzewnej,

Lina stalowa,

Hamulec sprężynowy,

Urządzenie napinające linę,

Gumowe siedzisko wraz z łańcuchem w osłonie gumowej.

Możliwość zastosowania liny długości 25-30mb